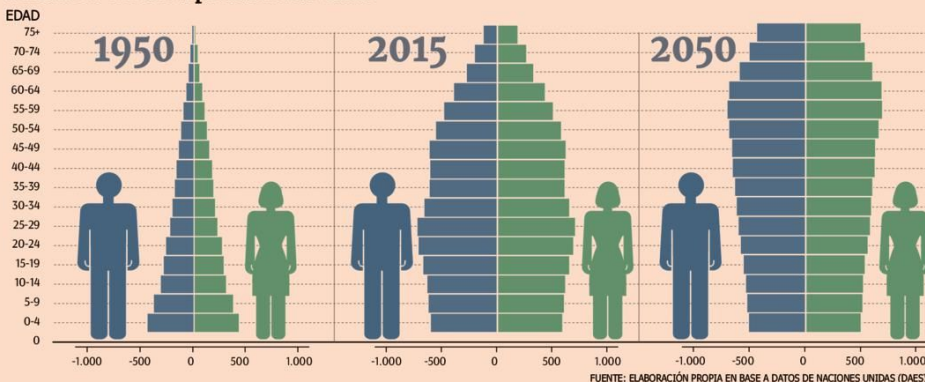


Pirámide relativa poblacional Chile



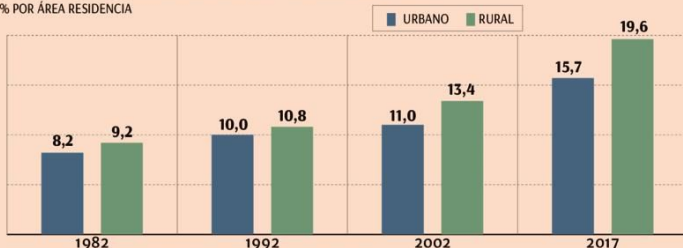
ESTUDIO EVALUÓ CIFRAS DE LAS ÚLTIMAS DÉCADAS

Chile cada vez más viejo: edad promedio sube a 36 años y Valparaíso lidera como la región más longeva

■ Reporte revela alza de la edad en zonas rurales. Ahí se cuentan hoy 102,5 adultos mayores por cada 100 niños.


Evolución población de personas mayores

% POR ÁREA RESIDENCIA



Cada cifra que se mire corrobora que Chile se está haciendo viejo al mismo tiempo que la población mundial. Mientras a principios de los '80 la edad promedio se situaba en torno a 26,9 años en el país, en 2017 dicho número escaló hasta los 35,8 años, un aumento de 33%, según mostró un estudio elaborado por el programa Conocimiento e Investigación en Personas Mayores (Cipem) impulsado por la Universidad del Desarrollo (UDD) y la Caja de Compensación Los Héroes. Lo anterior, en un marco donde las personas de 60 años o más bordean ya los 2,85 millones, lo que equivale al 16,2% del total, siendo la población más envejecida de América Latina junto a Cuba. Hacia 2050, estimaciones de Naciones Unidas sugieren que ese porcentaje subirá a 24,1% - muy similar a Europa y su 20,1% con que lidera en

longevidad-, en tanto será 17,7% en el mundo. Detrás de esta dinámica está la mayor esperanza de vida de los chilenos, que mejoró 22,2 años entre 1950 y 2016 y llegaría a 85,4 años en 2050. De acuerdo al análisis de las cifras de la Casen, el envejecimiento se ha acentuado en las zonas rurales. La tasa pasó ahí de 25,8, a 102,5 adultos mayores por cada 100 niños entre 1982 y 2017. Por regiones, Valparaíso lidera con 98,8 adultos mayores por 100 niños. Esto es coherente también con el hecho de que concentra la más alta proporción de ese segmento de población (18,8%), en circunstancias que Antofagasta (11,6%) se sitúa en el otro extremo. La comuna con más porcentaje de adultos mayores es Navidad (28%), que se ubica en la región de O'Higgins.



REGIÓN METROPOLITANA: LAS 10 COMUNAS MÁS DESTACADAS EN ENVEJECIMIENTO (% PART. TOTAL 2017)

COMUNAS CON MENOR ENVEJECIMIENTO RELATIVO REGIÓN METROPOLITANA		COMUNAS CON MAYOR ENVEJECIMIENTO RELATIVO REGIÓN METROPOLITANA	
Lampa	9,0%	Vitacura	22,9%
Quilicura	9,0%	Las Condes	21,0%
Colina	9,3%	Providencia	20,4%
Santiago	10,6%	La Reina	20,3%
Lo Barnechea	11,9%	Pedro Aguirre Cerda	20,2%
Puente Alto	12,2%	San Joaquín	20,0%
Buín	12,8%	Macul	19,8%
San Bernardo	12,9%	San Pedro	19,8%
Pudahuel	13,0%	Ñuñoa	19,6%
Huechuraba	13,0%	La Cisterna	19,4%

FUENTE: ELABORACIÓN PROPIA EN BASE A DATOS DEL CENSO DE POBLACIÓN 2017.

RANKING DE ENVEJECIMIENTO RELATIVO (% TOTAL POBLACIÓN 2017)

REGIÓN	TASA ENVEJECIMIENTO
Valparaíso	18,8
Los Ríos	17,7
Maule	17,5
La Araucanía	17,5
Biobío	17,3
O'Higgins	17,1
Magallanes	16,9
Coquimbo	16,7
Los Lagos	15,8
Arica y Parinacota	15,5
Metropolitana	15,4
Atacama	14,4
Aysén	13,6
Tarapacá	11,7
Antofagasta	11,6

RANKING TASA DE ENVEJECIMIENTO EN CHILE: CANTIDAD ADULTOS MAYORES POR CADA 100 NIÑOS (2017)

REGIÓN	TASA ENVEJECIMIENTO
Valparaíso	98,8
Magallanes	91,2
Los Ríos	88,4
Biobío	86,1
Maule	85,6
La Araucanía	83,9
O'Higgins	82,2
Metropolitana	79,5
Coquimbo	76,8
Los Lagos	76,1
Arica y Parinacota	71,1
Atacama	62,9
Aysén	60,3
Antofagasta	55,0
Tarapacá	50,2

FUENTE: ELABORACIÓN PROPIA EN BASE A DATOS DEL CENSO DE POBLACIÓN 2017.

INVERSIONES security

Administradora General de Fondos Security SA.

INFORMA A SUS PARTICIPES

Se comunica que el Fondo Mutuo Security Selectivo, que para todas sus series, efectuó durante el mes de Septiembre 2018, entrega de beneficios, producto del reparto de dividendos distribuidos por las sociedades anónimas en las cuales este fondo mutuo ha invertido sus recursos, por un monto total de \$ 36.707.618.-, de acuerdo al siguiente detalle:

FONDO MUTUO SECURITY SELECTIVO

Nemotécnico de la Acción	Monto del Dividendo (\$)	Fecha de Reparto
SONDA	193.030	05/09/2018
SQM-B	21.437.008	12/09/2018
CMPC	13.585.446	27/09/2018
CONCHATORO	1.492.134	28/09/2018
Total	36.707.618	

Tendrán derecho a percibir estos beneficios aquellos participantes del fondo que tengan tal calidad a la medianoche del día inmediatamente anterior a la fecha de pago de los mismos.

Los montos percibidos fueron de acuerdo a la modalidad de pago establecida en el reglamento interno del fondo mutuo, el reparto de beneficios se realizó a los participantes mediante la reinversión en cuotas del mismo fondo.

La información sobre el monto reinvertido será comunicada a cada participante en su cartola de movimientos.

Gerente General



En Valparaíso hay 98,8 adultos mayores por cada 100 niños.

23%

es la población adulta mayor en Vitacura, que lidera en la R. Metropolitana.

RODOLFO JARA

LAS 10 COMUNAS MÁS DESTACADAS EN ENVEJECIMIENTO (% PART. TOTAL 2017)

COMUNAS CON MAYOR PROPORCIÓN		COMUNAS CON MENOR PROPORCIÓN	
Navidad	28,0%	Sierra Gorda	3,7%
El Tabo	27,8%	Cabo de Hornos	5,7%
Curepto	27,7%	Alto Hospicio	7,2%
El Quisco	27,5%	María Elena	9,0%
Río Hurtado	26,9%	Lampa	9,0%
Cobquecura	26,8%	Quilicura	9,0%
Canela	26,3%	Colina	9,3%
Quilaco	26,2%	Mejillones	9,6%
Ránquil	26,0%	Tortel	9,8%
Pumanque	25,7%	Guaitecas	9,9%

En la Región Metropolitana destacan Vitacura (22,9%), Las Condes (21%) y Providencia (20,4%).

Más oportunidades
El investigador de la Fa-

cultad de Gobierno de la U. del Desarrollo y director académico de Cipem, Mauricio Apablaza, destaca que el envejecimiento se ha transformado en un fenómeno inminentemente rural en

Chile. En 1982, el número de mayores por cada 100 niños menores de 15 años era algo superior en zonas urbanas comparado a zonas rurales (26,3 y 25,8). En 2017, esos números pasaron a 78 personas por cada 100 niños y 102,5 personas mayores por cada 100 niños.

Según los autores del estudio, estas cifras obligan al país a cambiar el paradigma sobre la inclusión de adultos mayores en la sociedad y desarrollar políticas públicas que se hagan cargo de los cambios demográficos que experimenta Chile y que se profundizarán. "Como país debemos dejar de pensar en cómo 'dar oportunidades' a los adultos mayores y empezar a pensar cómo nos preparamos para ser una sociedad de 'personas mayores'".

RESUMEN EJECUTIVO




Privados empujan la innovación en la industria

Empieza a tomar forma el anunciado Sofofa Hub, una plataforma para profundizar la conexión de empresas y gremios asociados con el mundo de la innovación y el emprendimiento. La propuesta apunta a la economía circular, industria 4.0 y Biotecnología. Para ello, el gremio está conversando con entidades como Csiro, Fraunhofer Ictios, Inia, Merken, y UC Davis Chile, además de universidades. Así, el grupo ya definió postular a un instrumento Corfo que les permitirá crear un Centro de Biotecnología Traslacional.

Ministro Walker se reúne con director general de la FAO

El ministro de Agricultura, Antonio Walker, se reunió ayer con el director general de la FAO, José Graziano, con quien analizó los argumentos que tiene Chile para adelantar la promulgación del año Internacional de las Frutas y Verduras para 2021, así como el rol que juega la asociatividad como herramienta para el desarrollo de los pequeños y medianos agricultores. "Nos ha dado un total respaldo para que Chile promueva y promulgue el año internacional de las frutas y verduras para 2021", afirmó el secretario de Estado tras la reunión. "Hemos contado con todo su apoyo. Este hecho tiene grandes consecuencias para nosotros", destacó.

HOY ES TIEMPO DE ELEGIR CON QUIÉN INVERTIR



MÁS DE 30 AÑOS
CONSTRUYENDO CONFIANZA

quieres, puedes INVERSIONES security

LICITACION / VENTA
TERRENO INDUSTRIAL - EQUIPAMIENTO
Superficie: 6,16 hás - Pudahuel

min 4 UF/m²

TERRENO A LICITAR

Parque Industrial Los Espinos, Parque Empresarial Enea, Parque Empresarial Ciudad de los Valles, Extensión Costanera Norte Conexión Ruta 68-78.

EXCELENTE EXPOSICIÓN FRENTE RUTA 68

Recepción de Ofertas:
Martes 20 de noviembre 2018
Av. El Golf 160, Las Condes
Valor Bases: \$50.000

Más información:
info@gpsproperty.cl
www.gpsproperty.cl
2 2489 9000

GPS GLOBAL PROPERTY SOLUTIONS