

¿CÓMO POSTULO A UN

Intercambio académico?

1

PASO 1: VERIFICA LAS UNIVERSIDADES DISPONIBLES

Ingresa a la página web de intercambios y dirige te a la sección de universidades, debes verificar solo la oferta en "postulación abierta" cuando estamos en convocatoria.

Selecciona las universidades que sean de tu interés personal y revisa los planes de estudio de aquellas, es importante que postules según **posibilidad de convalidación**.

Luego de verificar esto, **escoge 3 universidades en orden de preferencia**.

¿Cómo reviso las posibles convalidaciones en las universidades extranjeras?

Realiza una comparación de planes de estudios y presentalo a tu coordinador académico

Has una lista con el ramo que encontraste en la universidad extranjera y por cuál crees que se parece en tu malla UDD (guíate por nombres o contenido)

2

PASO 2: REVISAS EL REQUISITO DE IDIOMA

Ciertas universidades van a solicitar que presentes un certificado de idioma, debes verificar cuál es aceptado por la institución y obtenerlo. Esto es mencionado en las fichas de cada universidad.

Certificado oficial: TOEFL, CAMBRIDGE, IELTS, DUOLINGO, entre otros.

Cualquier certificado que compruebe B2: Constancia UC, EF SET TEST, entre otros.

Si vas a tomar ramos en español, salta este paso**

3

PASO 3: PAGA EL ARANCEL DE POSTULACIÓN

Debes pagar 15.000 clp a la hora de postular, encuentras los datos de transferencia en la página web dependiendo de tu sede. Guarda el comprobante.



Al completar estos pasos ya tendrás todo lo necesario para postular al intercambio. **La postulación se realiza por medio de la página web de intercambios**, aquí encontrarás la sección de pasos para postular y el **botón con el formulario de postulación**.

[🔗 Formulario de Postulación al intercambio académico](#)



En resumen...¿Qué necesito para postular?

- 3 universidades en orden de preferencia (se te pedirá escribirlo manualmente)
- Pasaporte actualizado
- Certificado de idioma
- Comprobante arancel de postulación

Revisemos el formulario:

SECCIÓN 1: INFORMACIÓN *personal*

1. Nombres:

Ingresar tus nombres según tu documento de identidad. (tildes incluidos)

2. Apellidos:

Ingresar tus apellidos según documento de identidad (tildes incluidos)

3. Fecha de Nacimiento:

Formato DD/MM/AAAA (día/mes/año)

4. Sexo:

Masculino o femenino (Según tu documento de identidad)

5. RUT:

Ingresar tu RUT, sin puntos y con guión.

6. Número de pasaporte:

*Debes tener tu pasaporte a la hora de postular**

-Recuerda que no tener pasaporte vigente podría retrasar tu proceso. Si tu pasaporte no es chileno, coloca el número de pasaporte y entre paréntesis el lugar de donde es el pasaporte.

-Debes subir el pasaporte que usarás para todo tu proceso de intercambio (Ej. Si usarás uno europeo por motivos de visado, debes subir ese)

-Si tu pasaporte está vencido o vencerá durante tu estancia, debes renovarlo, si estás en este proceso puedes adjuntar tu cédula de identidad y el comprobante de renovación.

7. Adjunta tu pasaporte en formato PDF:

Sube el archivo en formato PDF, foto/scanner de la página de información personal, debe verse claro y legible.)

↑ Cargar archivo

8. Nacionalidad:

En caso de tener doble nacionalidad, mencionar las dos (Ej. Chilena/Española)

9. Número de contacto

Formato +569XXXXXXXX

10. Dirección de correo electrónico

Sólo se acepta el mail UDD, de lo contrario tu postulación no será válida.

11. Dirección de correo electrónico personal

Gmail, hotmail, outlook u otro, el que uses frecuentemente

12. Dirección

13. Comuna

14. Ciudad

15. Colegio de procedencia

SECCIÓN 2: INFORMACIÓN académica

16. Selecciona la carrera que estudias en la UDD

Selecciona tu carrera de la lista desplegable

Selecciona la respuesta

17. Sede

Selecciona Santiago o Concepción

18. Realizarás el intercambio como

Información importante para alumnos egresados: recuerda que esto tiene un costo asociado de 2,5 veces el valor de tu arancel por todo el semestre de intercambio.

Selecciona Alumno regular o Alumno egresado

19. Señala el nombre de tu coordinador académico

Escribe tu coordinador de la carrera que ve los asuntos internacionales, no de Globalización.

20. Señala el email de tu coordinador académico

21. ¿Cuentas con alguna beca para realizar un intercambio académico, entregada al ingresar a la UDD como estudiante?

Esta información será verificada con el área de Admisión y luego de postular al programa, el estudiante recibirá una confirmación por mail.

Selecciona No /No lo sé/ Si, tengo la beca 100% Puntaje Ponderado Opción Intercambio

SECCIÓN 3: PRIORIDADES DE postulación

En esta sección debes escribir tres universidades en orden de prioridad en las que te gustaría realizar el intercambio académico. Por favor, considerar lo siguiente, de lo contrario tu postulación no será válida:

- El estudiante debe verificar en el siguiente link([https://www.udd.cl/programas-intercambio/#!/terms_by_tax\[exchange_type\]=1526&terms_by_tax\[signups_status\]=1](https://www.udd.cl/programas-intercambio/#!/terms_by_tax[exchange_type]=1526&terms_by_tax[signups_status]=1)), que la(s) universidad(es) de su interés y que apliquen para su carrera, tengan el estado de postulación abierta.
- El estudiante debe escribir, tal cual aparece en la ficha de la universidad, el nombre y país de destino. Ejemplo: Audiencia Business School, Francia.

- El estudiante es responsable de verificar el requisito de idioma que solicita la universidad extranjera y en caso aplique, si es que este coincide con el requisito de idioma que solicitará el visado de estudios. La Dirección de Globalización no se hace responsable por cambios que realice la universidad extranjera al requisito de idioma requerido durante el proceso de postulación.
- En caso de estar postulando a una convocatoria específica de 1 universidad o sólo estar interesado en una universidad, se debe repetir la misma universidad en las 3 casillas.

22. Selecciona el semestre UDD en el que harás el intercambio académico.

23. Escribe tu primera prioridad de postulación. (Nombre de la universidad, País)

24. Escribe tu segunda prioridad de postulación. (Nombre de la universidad, País)

25. Escribe tu tercera prioridad de postulación. (Nombre de la universidad, País)

26. Confirma que revisaste que tus prioridades de postulación están escritas tal cual aparece en la ficha de la universidades del sitio web de Globalización, la disponibilidad para tu carrera y que tienen el estado de postulación abierta en la ficha.

Escribir sí.

27. ¿Has revisado el plan de estudios y viabilidad de convalidación de tus prioridades de postulación?

Recuerda que es importante postular a universidades que te brinden opción de convalidación. Tu coordinador académico es el responsable en guiarte con este proceso pero el estudiante tiene la obligación de hacer una revisión inicial en la web de la universidad extranjera. Si no has realizado este paso, te sugerimos contactarte con tu coordinador académico y postular posteriormente.

Selecciona Sí/No/No convalidaré.

SECCIÓN 4: DOCUMENTOS DE POSTULACIÓN PARA EL *intercambio académico*

28. Adjunta tu boleta de arancel de postulación de 15.000 CLP

El documento debe tener el nombre de "Arancel de postulación_Apellido"

y debe estar en formato PDF. Aquellos estudiantes

que suban un documento que no aplique, no serán

considerados dentro del proceso de asignación de cupos.

↑ Cargar archivo

29. ¿La universidad a la que postulas tiene requisito de idioma?

Globalización UDD informa sobre los requisitos de idioma que aceptan las universidades extranjeras de manera orientativa. Es responsabilidad del estudiante confirmar que certificado de idioma que suba coincida con lo que le solicita la universidad extranjera y el Consulado del país al que ira, en caso aplique.

Selecciona Si o No (en caso selecciones si, se desplegará la opción de cargar archivo)

30. Adjunta tu certificado de idioma en formato PDF

En el caso de tener que presentar 2 o más certificados porque estás postulando a universidades con requisitos de idioma diferentes, debes unir todos los documentos y subir un sólo archivo en formato PDF. En caso de aún no tener el certificado de idioma, deberás subir algún comprobante que acredite que rendirás la prueba dentro de las próximas semanas. Una vez que tengas el documento listo, debes enviarlo a intercambios@udd.cl. No entregar tu certificado de idioma a tiempo afectará los resultados de asignación de cupos. Globalización debe priorizar postulaciones completas.

↑ Cargar archivo

31. ¿Vas a postular a becas durante la convocatoria primer semestre 2026?

Toda beca es complementaria es necesario contar con los ahorros necesarios para llevar a cabo el programa. Recuerda que la postulación a las becas se realiza en un formulario diferente durante el mes de agosto*

Selecciona Si o No

SECCIÓN 5: ENVIAR formulario

33. ¿Cómo te enteraste de este programa?

Selecciona las opción que correspondan

Charlas informativas/Redes Sociales/Mailing/Charlas de bienvenida de 1er año/Sitio web de la Dirección de Globalización/Sitio web de la Facultad/Otros alumnos/Visitas en sala de clases.

34. Al enviar el formulario declaro que:

- La información proporcionada es veraz y completa.
- Tomo conocimiento que el sólo hecho de enviar esta postulación no asegura un cupo ni aceptación en el programa que ofrece la universidad extranjera en convenio con la Universidad del Desarrollo.
- Tomo conocimiento que la Dirección de Globalización podrá asignarme cualquiera de las 3 prioridades de postulación para garantizar una equitativa asignación de cupos entre todos los participantes.
- Doy mi consentimiento respecto a que mis datos personales serán tratados por la UDD, de acuerdo a la legislación vigente, únicamente con fines relacionados con el proceso de selección y participación en el programa académico en el extranjero.
- Doy mi consentimiento para que mis datos personales (nombre y email) sean comunicados a otros estudiantes de la UDD que participen “en el mismo programa académico en el extranjero”, con el fin de crear comunidades y redes de contacto que enriquezcan mi experiencia universitaria.

Recuerda darle click a esta casilla, así recibes tus respuestas en tu correo y puedes recordar lo seleccionado

Enviarme una confirmación por correo electrónico de mis respuestas



¡Felicidades! 🎉

Si completaste hasta este paso, tu postulación ha sido exitosa, recuerda que recibirás los resultados de 1 a 2 semanas aproximadamente desde que cierra la convocatoria

PREGUNTAS

Frecuentes

Me equivoque en las prioridades de universidades, ¿puedo cambiarlo?

Si, puedes rellenar nuevamente el formulario y la última postulación será tomada en cuenta, es indispensable que este cambio de prioridades se realice en el periodo de la convocatoria, posterior a eso se asignará la universidad según la postulación realizada en primera instancia.

¿Que pasa si no tengo mi pasaporte actualizado?

Debes postular con tu carnet de identidad y algo que compruebe que sacaste tu hora.

Quiero postular con mis amigos/as a la misma universidad, ¿es posible?

Si, es posible, para esto deben rellenar todos el formulario de postulación repitiendo las mismas universidades en el mismo orden, es importante enviar un correo posterior a la postulación a su coordinadora de intercambios (mcatilao@udd.cl) indicando los nombres de las personas y universidades que seleccionaron. Un representante lo realiza y deja en copia a los demás. Haremos lo posible por hacer una asignación en conjunto, no aseguramos que sea así.

¿Puedo presentar mi certificado de eximición de inglés que rendí al entrar a la universidad?

Depende, si la universidad extranjera solo solicita un certificado que demuestre dominio B2 de inglés, puedes presentarlo. Si la universidad solicita un certificado específico, no sirve y debes sacar el solicitado.

El test de diagnóstico no constituye a un test de Cambridge*

¿Cómo será la asignación si mi universidad solicita un certificado específico de idioma y no dispongo de el?

Es esencial tener tu certificado a la hora de postular. Te daremos una fecha límite para presentarlo, si no lo recibimos, tu postulación queda invalida y reasignaremos el cupo.

¿Es necesario revisar las convalidaciones antes de postular?

Si, es de suma importancia que realices una postulación informada, las convalidaciones de ramos no están aseguradas, por lo que debes informarte del proceso y las universidades más convenientes.

Si postulo al final de la convocatoria, ¿influye en los resultados de asignación?

No, todas las postulaciones llegan y se evalúan de la misma forma, no importa si postulas al inicio o al final.

¿Cuál es el criterio de asignación de universidad?

El único criterio para asignar las universidades es el IPA (prioridad académica). Se consideran los estudiantes de todas las carreras y que postulen a todas las diversas universidades, en la mayoría de los casos no hay específicos por carrera.

¿Qué pasa si dependo de la obtención de una beca para realizar el programa? ¿Puedo postular igualmente?


Si, puedes postular igualmente, en debido caso finalmente no te adjudicas una ayuda económica, puedes dar de baja el programa, esto no genera ningún tipo de penalización y puedes postular más adelante sin problema. Puedes cancelar tu intercambio cuando lo desees.


¿Cuántos cupos hay por cada universidad?


Esta información es confidencial y no es compartida, debido a que varía según convocatoria.




Intercambios académicos

 www.udd.cl/internacional/preseleccion-intercambio-alumnos-udd/

 mcatilao@udd.cl

 +56223279394

 Av. La plaza 680, 2do piso, edificio O, Las Condes

